Výbava šermíře

1. tričko

Obyčejné bílé (bílé proto, aby barevné neobarvilo bílý šermířský oblek)

2. rukavice

3. maska FIE

Musí být označena 1600 N FIE - to číslo znamená pevnost 1600 Newtonů na jeden cm2.
Tato pevnost je povinná i na obyčejných závodech v ČR.
Označení 800 N u nás není přípustné už ani na trénink. (Nicméně stále se ještě na trénink používá, ale na vlastní riziko). Maska 350 N je zakázána !!!
Velmi příjemný je typ, který má vyndavací vložku, která se dá prát - avšak není podmínkou

4. prsní chránič (plastron)

Je povinný pouze u dívek. Prodává se i pro chlapce, ale kluci ho moc nenosí. Doporučujeme u malých a velmi hubených kluků (cca 9-11 let).

5. šermířská vesta FIE

<u>S označením FIE 800 N</u>

Je povinná na mistrovské turnaje - MS, ME, SP, na zahraniční turnaje a na mezinárodní turnaje pořádané v ČR. Vyrábí se z kevlaru - to je materiál údajně neprůstřelný.
a) z pevného materiálu po celém těle, pouze s elastickými vložkami (např střední díl na zádech nebo postranní díly).
b) celá vesta z elastického materiálu - je pohodlnější, ale dražší. V zásadě je úplně jedno, který typ si vyberete - záleží na vašich finančních možnostech.

<u>S označením 350 N</u>

Na závody v ČR a na trénink. Vyrábí se z elastického nebo pevného materiálu. Pro začátečníky není důležité, zda je oblek elastický či ne. Tento oblek nabízejí všechny pro nás dostupné obchody. Pozor - na obleku musí být certifikát s tímto označením. Prodávají se ještě obleky bez tohoto certifikátu (tzv. tréninkové obleky - z elastického nebo pevného materiálu, ale ty jsou tenké a nemají potřebnou pevnost (nejsou tudíž dostatečně bezpečné).

6. šermířské kalhoty

O těch platí úplně to samé co o vestě.

---

7. podkolenky

Firmy prodávají speciální šermířské podkolenky, které mají přední část zdvojenou (na holeni),
ale můžou se nosit jakékoliv podkolenky - na to nejsou žádná pravidla. Musí být pouze dostatečně dlouhé, aby mezi kalhotami a podkolenkou nekoukalo
holé "kolínko" a musí být bílé (nějaký proužek nebo nápis nevadí).

---

8. podvesta (spodní vestička, plastron)

Ta se navléká pouze na ruku, kterou šermíř šermuje, je tedy jen na polovinu těla. Podvestička je všude povinná pouze certifikovaná - FIE 800N - i na obyčejných závodech u nás. Bez této části závodníka nepustí šermovat. Podvestička s označením 350N - je pouze na trénink!! Tato podvestička se dá koupit :
a) se stojáčkem (límcem),
b) bez stojáčku
to už záleží na šermíři, co se mu lépe nosí. My doporučujeme se stojáčkem (ale není to podmínka). Stojáček také chrání límec šermířské vesty před ušpiněním (podvestička se lépe pere než vesta).

---

9. Elektrická vesta

Na tu jsou pravidla pouze ohledně velikosti a vodivosti. Tato el. vesta musí závodníkovi sedět, nesmí být malá (protože pokud je malá, tak ubírá protivníkovi plochu pro zásah - a to je trestné). Velikost je přesně vymezena v pravidlech (pravidla jsou na stránkách našeho šermířského svazu) - všem našim členům osobně vysvětlíme na tréninku. A dále musí splňovat podmínky vodivosti - vodivost se měří přístroji. Znamená to, že musí být dobře vodivá po celé ploše. Nesmí být tedy nikde roztrhnutá nebo zkorodovaná - to omezuje vodivost materiálu.
Elektrické vesty jsou speciální pro fleret (pro šavli jsou jinak ušité)) a je úplně jedno jakou fleretovou si opatříte. Prodávají se i barevné (ty jsou dražší).

10. elektrický osobní kabel (šňůra)

Na závody jsou povinné dvě šňůry. Žádná omezení ani certifikát nejsou povinné - hlavně musí fungovat.



11. Zbraň

K nastoupení na zápas jsou povinné 2 kusy.. Někdy se ale stává, že 2 zbraně nevydrží celé závody bez závady. Proto je lepší, když si závodník časem opatří zbraní více. Většinou se časem "dopracuje" k cca 3 až 5 zbraním, které si vozí na závody. Při závodech není možné zabývat se opravami. Na mezinárodní závody musí mít fleret čepel FIE - tzv. maragine -česky jí říkáme "maradžínka" (na čepeli je certifikát FIE - maragine). Ta je finančně hodně náročná, ale je trvanlivější. Na obyčejné závody a trénink se používají obyčejné elektrické čepele. Které jsou lacinější - např. čepel ruská. Důležité je, aby vám "seděla" rukojeť - prodávají se různé velikosti a různé druhy. Také se prodávají různé druhy číšky (běžněpostačují lacinější typy).

12. Sportovní obuv

Prodávají se specielní šermířské. Nejsou ale žádná pravidla - pouze musí být "sálové". My doporučujeme s kulatou patou (podrážka na patě by měla být "zaoblená", nikoliv hranatá, vystouplá, jako je u tenisek na ven nebo na běhání). Robustní a "hranaté" podrážky nejsou vhodné.

13. Doporučujeme ještě speciální krátké kalhoty

Speciální krátké kalhoty pod závodní dres jak pro holky tak pro kluky. Ty mají přední díl z kevlarového materiálu a fungují jako další ochranná vrstva.
Suspenzor pro kluky
Zatím není povinný, nemáme s tím téměř žádné zkušenosti, kluci ho většinou nenosí.

Kde nakoupit

Domácí dodavatelé / výrobci:

www.serm.cz (PBT + bazárek)

www.5mfencing.com (allstar)

www.serm-ostrava.cz (allstar)

www.fe-zibi.com

Zahraniční dodavatelé / výrobci:

Obchody:	Artos	**www.artos-sport.de**	Německo
	Allstar	**www.allstar.de**	Německo
	Uhlmann	**www.uhlmann-fechtsport.com**	Německo
	PBT	**www.pbtfencing.com**	Maďarsko
	Negrini	**www.negrini.com**	Itálie
	Eurofencing	**www.eurofencing.it**	Itálie
	Blue Gauntlet Fencing	**www.blue-gauntlet.com**	USA
	Favero	**www.favero.com/en/**	Itálie

Pozn.: před individuálním nákupem výstroje a výzbroje ze strany začátečníků doporučujeme tento záměr vždy konzultovat s trenérem!



Velokostní tabulka pro masky Allstar
Großentabelle für allstar Masken / Sizing chart for allstar masks/ Game du teilles pour masgues allstar

velikost masky / Maskengröße size of mask / teille du masque			
0 (S)	1 (M)	2 (L)	3 (XL)
≤ 58 cm	58 - 65 cm	65 - 72 cm	≥ 72 cm

Tabulka velikostí pro blůzy a kalhoty

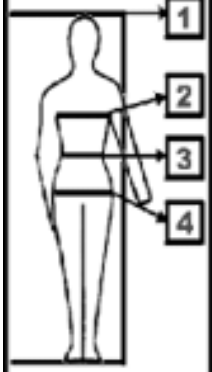

Děti

	normální velikost oblečení							
	128	134	140	146	152	158	164	170
1	122-128	128-134	134-140	140-146	146-152	152-158	158-164	164-170
2	64-68	67-71	70-74	73-77	76-80	79-83	82-86	85-89
3	58-62	59-63	60-64	61-65	62-66	63-67	64-68	65-69
4	70-74	72-76	74-78	76-80	78-82	81-85	84-88	87-91

Dámy

	normální velikost oblečení							
	36	38	40	42	44	46	48	50
1	164-170	164-170	164-170	164-170	164-170	164-170	164-170	164-170
2	80-84	84-88	88-92	92-96	96-100	100-104	104-108	108-116
3	60-64	64-68	68-72	72-76	76-80	80-84	84-92	88-96
4	87-91	91-95	95-99	99-103	103-107	107-111	111-115	115-119

	velikosti oblečení pro vysokou postavu							
	72	76	80	84	88	92	96	100
1	170-176	170-176	170-176	170-176	170-176	170-176	170-176	170-176
2	80-84	84-88	88-92	92-96	96-100	100-104	104-108	108-116
3	60-64	64-68	68-72	72-76	76-80	80-84	84-92	88-96
4	87-91	91-95	95-99	99-103	103-107	107-111	111-115	115-119

	velikosti oblečení pro malou postavu							
	18	19	20	21	22	23	24	25
1	158-164	158-164	158-164	158-164	158-164	158-164	158-164	158-164
2	80-84	84-88	88-92	92-96	96-100	100-104	104-108	108-116
3	60-64	64-68	68-72	72-76	76-80	80-84	84-92	88-96
4	87-91	91-95	95-99	99-103	103-107	107-111	111-115	115-119

Páni

	velikosti oblečení pro normální postavu								
	44	46	48	50	52	54	56	58	60
1	164-170	164-170	170-176	170-176	176-182	176-182	176-182	182-188	182-188
2	84-88	88-92	92-96	96-100	100-104	104-108	108-112	112-116	116-120
3	72-76	76-80	80-84	84-88	88-92	92-96	96-100	100-104	104-108
4	88-92	92-96	96-100	100-104	104-108	108-112	112-116	116-120	120-124

	velikosti oblečení pro vysokou postavu								
	90	94	98	102	106	108	112	116	120
1	170-176	170-176	176-182	176-182	182-188	182-188	182-188	188-194	188-194
2	84-88	88-92	92-96	96-100	100-104	104-108	108-112	112-116	116-120
3	72-76	76-80	80-84	84-88	88-92	92-96	96-100	100-104	104-108
4	88-92	92-96	96-100	100-104	104-108	108-112	112-116	116-120	120-124

	velikosti oblečení pro malou postavu						
	23	24	25	26	27	28	29
1	158-164	164-170	164-170	170-176	170-176	170-176	176-182
2	88-92	92-96	96-100	100-104	104-108	108-112	112-116
3	80-84	84-88	88-92	92-96	96-100	100-104	104-108
4	92-96	96-100	100-104	104-108	108-112	112-116	116-120

Tabulka velikostí pro podvestičky

Děti

	velikost oblečení						
	128	134	140	146	152	158	164
	velikost podvestičky						
	00 (XXS)					0 (XS)	
1	122-152					152-164	
2	64-80					80-88	

Dámy

	velikost oblečení							
	36	38	40	42	44	46	48	50
	velikost podvestičky							
	I (S)		II (M)		III (L)		IV (XL)	
1	152-164		158-170		158-170		164-176	
2	80-88		88-96		96-104		104-116	

Páni

	velikost oblečení							
	44	46	48	50	52	54	65	58
	velikost podvestičky							
	I (S)		II (M)		III (L)		IV (XL)	
1	164-176		170-182		176-188		176-188	
2	84-92		92-100		100-108		108-120	

Tabulka velikostí pro rukavice

obvod dlaně měřený bez palce

rukavice pro děti

Gr. size taille	5	5½	6	6½	7	7½	8
cm	15-15½	15½-16	16-16½	16½-17	17-17½	17½-18	18-18½

rukavice pro dospělé

Gr. size taille	6½	7	7½	8	8½	9	9½	10	10½	11
cm	16-17½	17½-19	19-20	20-21½	21½-23	23-24	24-25½	25½-27	27-28½	28½-30

adidas	Tabulka velikostí pro boty										
velikost	**3½**	**4**	**4½**	**5**	**5½**	**6**	**6½**	**7**	**7½**	**8**	**8½**
EUR	36	$36\frac{2}{3}$	$37\frac{1}{3}$	38	$38\frac{2}{3}$	$39\frac{1}{3}$	40	$40\frac{2}{3}$	$41\frac{1}{3}$	42	$42\frac{2}{3}$
US	4	4½	5	5½	6	6½	7	7½	8	8½	9
JAP	220	225	230	235	240	245	250	255	260	265	270
velikost	**9**	**9½**	**10**	**10½**	**11**	**11½**	**12**	**12½**	**13**	**14**	**15**
EUR	$43\frac{1}{3}$	44	$44\frac{2}{3}$	$45\frac{1}{3}$	46	$46\frac{2}{3}$	$47\frac{1}{3}$	48	$48\frac{1}{3}$	50	$51\frac{1}{3}$
US	9½	10	10½	11	11½	12	12½	13	13½	14½	15½
JAP	275	280	285	290	295	300	305	310	315	325	335